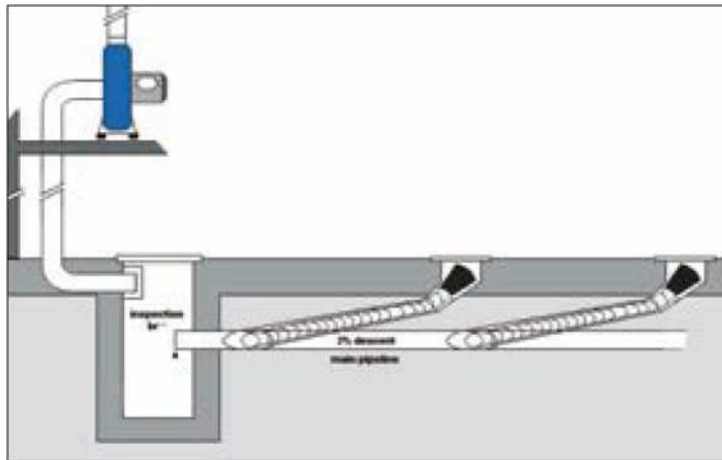




PODLAHOVÉ ÚZÁVĚRY



A




140

ise and nozzle not included


180

☐ Pozzetti a pavimento in lamiera d'acciaio zincata con curva sottopavimento per utilizzo tubi flessibili interni a scomparsa.

 Floor traps in zinc plated sheet steel equipped with elbow under the floor for use with internal hideaway hoses.

**C** Curva non fornita;  
Regard d'aspiration installé au niveau du sol, en tôle d'acier zinguée équipé de raccord courble sous le plancher pour brancher des tuyaux flexibles intérieurs escamotables.

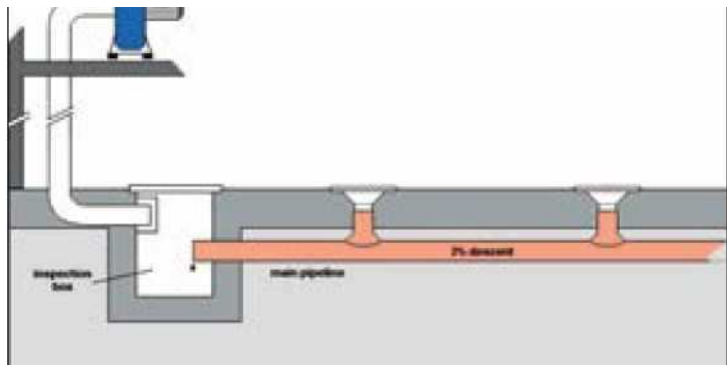
**Q** Pocetas de acero plateado, dotadas de una curva interna, donde se utiliza y  
**H** esconde la mangueras flexible bajo el suelo.  
Bodenverschluss aus verzinktem Stahlblech mit Unterflur-Bogenstück für die Verwendung unterirdisch integrierter Schlauche.




Curve pas prévue;  
Curve nicht vorgesehen ist;  
Curva no proporcionada;



Mod	A (x B) mm	0 C mm	0 D mm	0 E mm	0 F mm	G mm
PZS-140	350	250	140	75/100	160	582
PZS-180	350	250	200	125/150	200	582




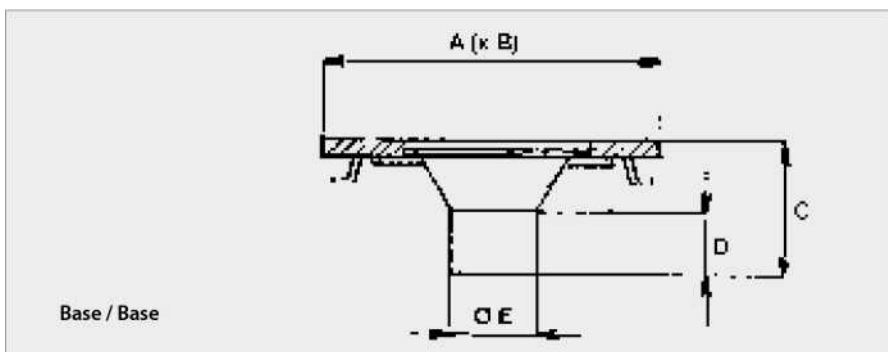
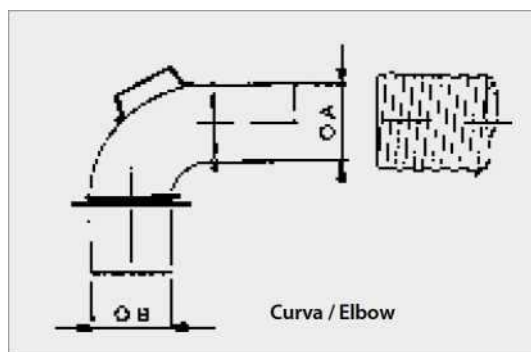
 Pozzetto a pavimento in lamiera d'acciaio zincata dotato d'innesto a curva per utilizzo di tubi flessibili soprapavimento.

Floor trap in zinc-plated sheet steel equipped with elbow connection for external hoses above the floor.

**C** Regard d'aspiration in sta 11 é au niveau du sol, en tôle d'acier zinguée équipé de raccord courbe pour bracher des tuyaux flexibles extérieurs au-dessus du plancher.

**H** Bodenverschluss aus verzinktem Stahlblech mit Einsteckbogen für die Verwendung externer Überflur-Schlauchleitungen.

 Pocetas de acero plateado, dotadas de conexión en curva externa para utilizar con mangueras flexibles sobre el suelo.



Mod	Ø A mm	Ø B mm
75 CURVA	75	149
100-CURVA	100	149
125-CURVA	125	149
150-CURVA	150	149

Mod	A (x B) mm	C mm	D mm	Ø E mm
75/100 BASE	350	155	68	156
125 BASE	350	155	68	156
150 BASE	350	155	68	156